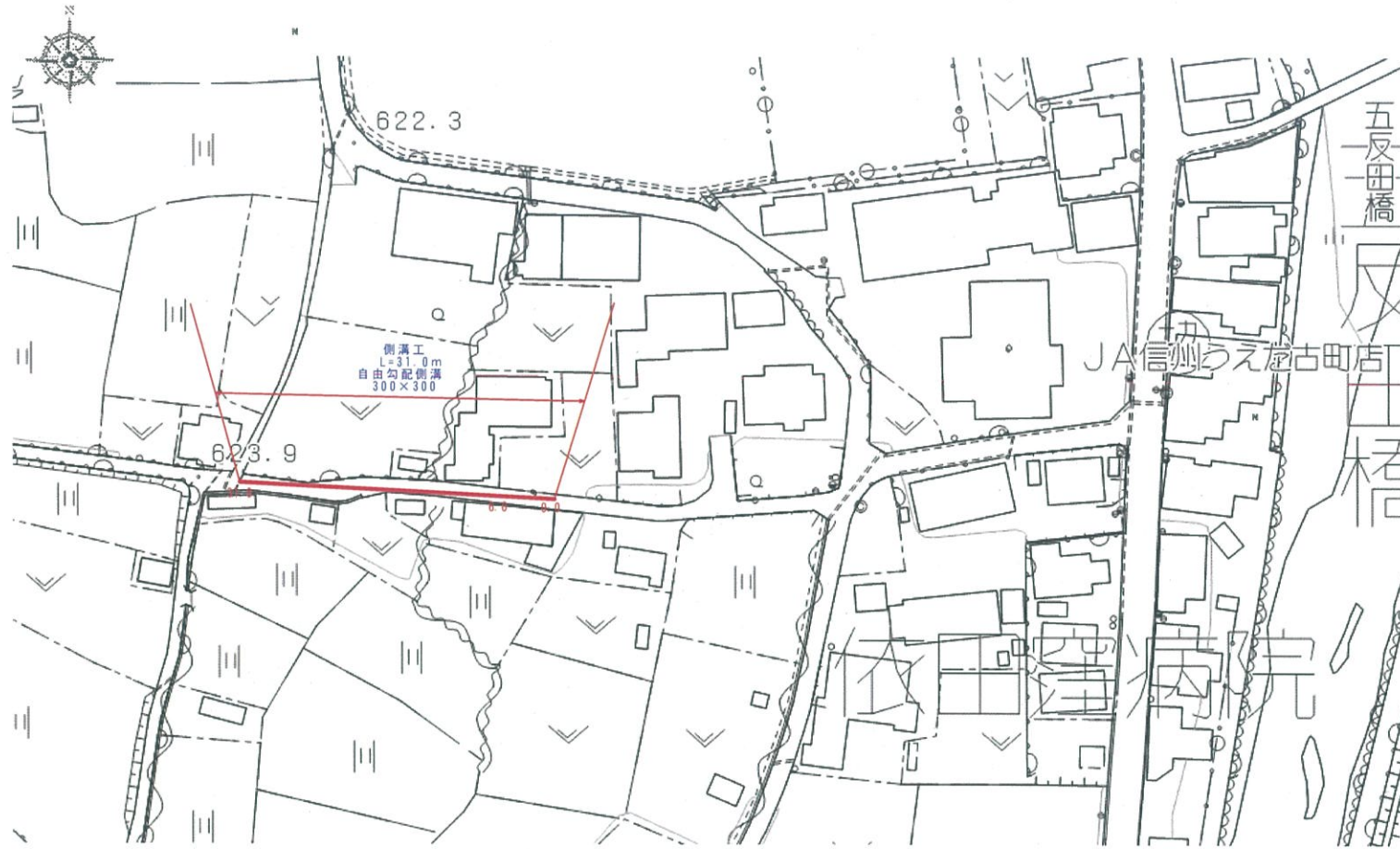
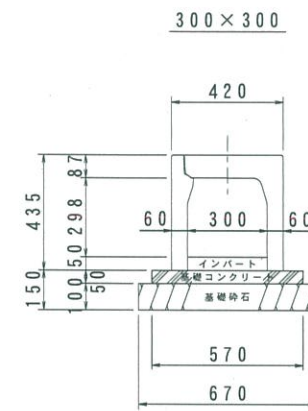


計画平面図 S=1:1000



構造図 S=1:20



土工
 床堀 0.40×31.0 = 12.4m³
 埋戻し(発生土) 0.09×31.0 = 2.8m³
 土砂運搬 12.4 - 2.8 = 9.6m³

舗装工
 表層 14.6 + 55.0 = 69.6m²
 上層 0.23 × 31.0 = 7.1m²
 下層 0.23 × 31.0 = 7.1m²

構造物撤去工
 舗装版破砕 14.6 + 55.0 = 69.6m²
 舗装版切断 2.3m
 構造物取壊 0.06 × 31.0 = 1.9m³

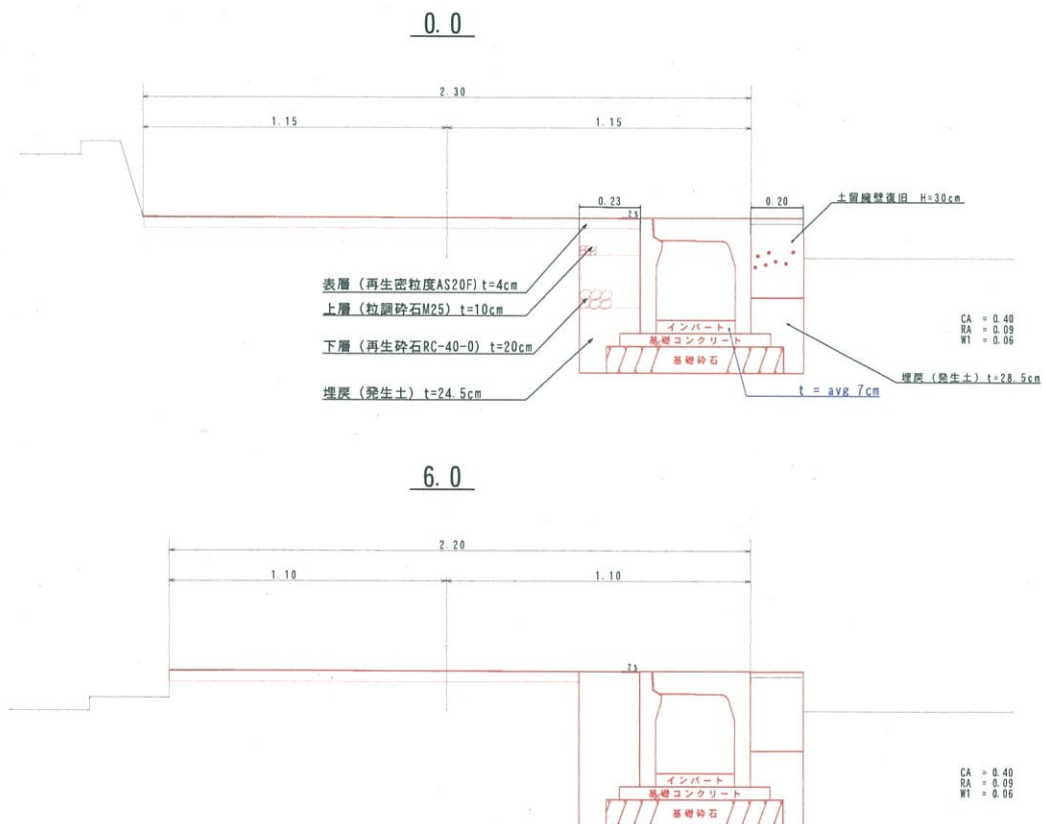
コンクリート工
 土留復旧(18-8-25-BB) 0.06 × 31.0 = 1.9m³
 型枠 0.2×0.3×2 = 0.12m²

側溝工
 FX防音可変側溝(300×300) L=31.0m
 石蓋 25枚
 グレーディング 3枚

展開図 S=1:50



横断面図 S=1:20



令和3年度 遷宮線側溝設置工事			
番号	1/1	全図	縮尺 図示
(他) 遷宮線			
長和町古町字藤ノ木			
課長	龍野	係長	相馬 照査 相馬 設計 相馬
建設水道課 建設耕地係			